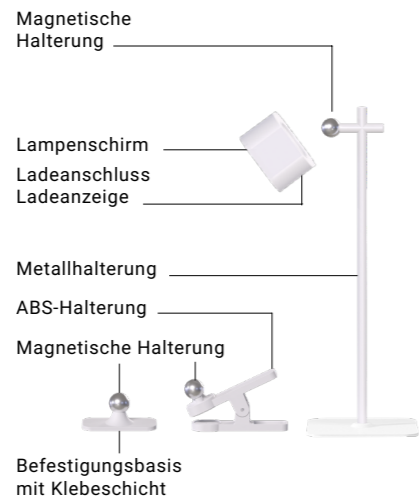


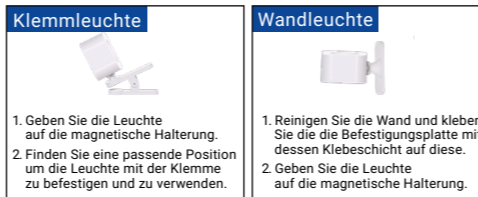
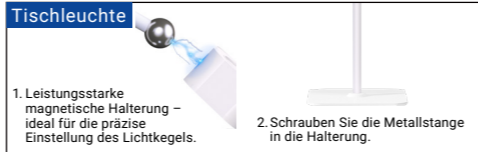
BEDIENUNGSANLEITUNG LED MAGNETLEUCHE



Produktaufbau



Installation und Bedienung



- Durch wiederholtes Berühren der Touch-Bedienung wechselt die Leuchtkraft im Zyklus: Ein / Niedrig / Mittel / Hoch / Aus.
- Drücken Sie die Taste lange, um die Helligkeit zu dimmen.
- Die Ladestandsanzeige leuchtet rot, wenn die Leuchte lädt. Grün, wenn die Leuchte voll geladen ist.

Funktionen

- Einfache Touch-Steuerung.
- Drei einstellbare Helligkeitsstufen.
- Leistungsstarke magnetische Halterung.
- Eingebauter, wiederaufladbarer Akku



Touch-Bedienung



Drei einstellbare Helligkeitsstufen



Eingebauter Akku



Leistungsstarke magnetische Halterung

Lieferumfang

Multifunktionale LED-Magnetleuchte



LED-Leuchte



Metallhalterung



Klemme



Befestigungsbasis mit Klebeschicht

Warnhinweise:

1. Betriebsspannung: 5V
2. Nicht mit anderen Drehdimmern oder Dimmaktoren kompatibel
3. Verwenden Sie die Lampe nicht in feuchten Umgebungen oder in Bereichen mit hohen Temperaturen
4. Entfernen Sie den Netzstecker nicht, wenn Sie nasse Hände haben, um einen Stromschlag zu vermeiden.
5. Decken Sie die Leuchte nicht mit Gegenständen ab, um Beschädigungen oder potenzielle Risiken zu vermeiden.