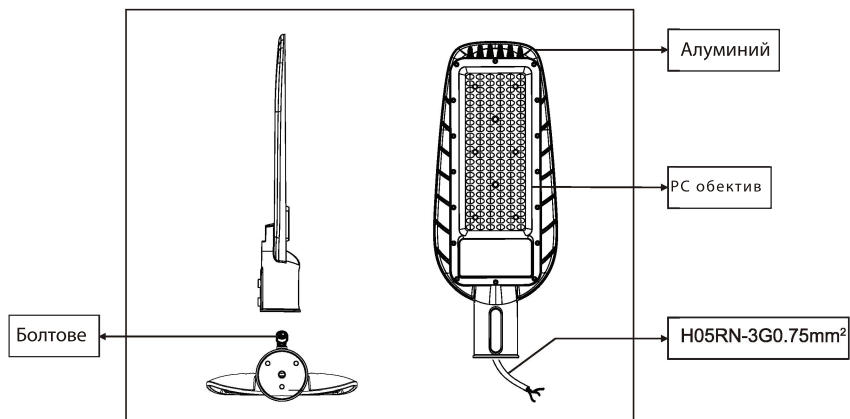


OPTONICA

ВЪНШНО LED УЛИЧНО ОСВЕТЛЕНИЕ

Моля, прочетете внимателно тази листовка и я запазете за бъдещи справки.

Схема



Характеристики

Волтаж	AC 85-265V			
Фактор мощност	>0.9			
Ватове	50W	100W	150W	200W
Лумени	5000lm	10000lm	15000lm	20000lm
Тип	SMO 2835			
СRI	>80			
Материал	Алуминий			
Ъгъл	90x130°			
Размер	400x153.6x76mm	500x196.3x76mm	542x214x76mm	609x235x76mm
Цветова темп.	6000K			
Работна темп.	-20°C - +40°C			
Защита	IP65			
Цвят	Сив			

Инструкции за безопасност

Не свързвайте този продукт към осветителната верига - използвайте превключващ предпазител. Преди монтаж и обслужване изключете електрическата мрежа. Внимателно спазвайте всички инструкции и предупреждения. Този продукт е подходящ за употреба на открито. При съмнения, консултирайте се с квалифициран електротехник.

Инструкции за монтаж

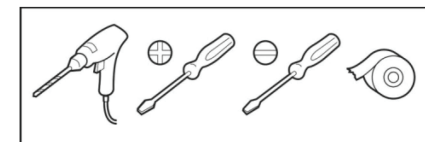
Не свързвайте този продукт към осветителната верига - използвайте превключващ предпазител. Свържете се с квалифициран електротехник, за инсталация и заземяване. Уверете се, че електричеството е изключено, преди да монтирате или обслужвате. Внимание: При нови инсталации проверете за електрически кабели или тръбопроводи (газ/вода) в близост до предвидената точка за монтаж.

Главна информация

Не монтирайте върху влажна повърхност или наскоро боядисани или измазани зони, тъй като това може да причини повреда на покритието.

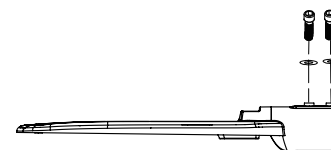
Инструменти, които може да са необходими

Пробивна машина
Електрическа отвертка
Отвертка с кръстосана и с права глава
Изоляционна лента

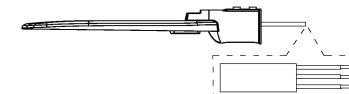


Монтаж


1-Закрепете конектора на лампата със стоманени винтове.



2-Свържете главната линия към захранващия проводник на лампата.



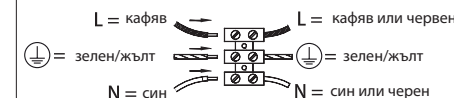
3- Използвайте предоставения кръгъл кабел за инсталацията. (минимум 6мм диаметър)



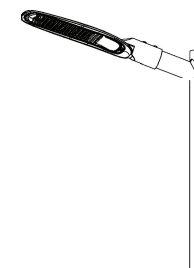
Това е необходимо, за да създаде добро уплътнение.

4-Уверете се, че свързването е направено с подходящата съединителна кутия IP65 (не е включена)

за улично осветление за съединителна кутия IP65



5-Инсталирайте LED уличното осветление в стълба или стената.



Този продукт трябва да се изхвърли отговорно в края на живота му. Моля, рециклирайте на обозначените за това места. (Директива за отпадъци от електрическо и електронно оборудване)